

## NADESZŁA ZIMA



### *Mroźna zima*

**Mróz na dworze,  
więc kto może  
w kożuch się otula,  
bo wiatr srogi  
dmie po drogach  
i po polu hula.  
Mróz na dworze,  
więc kto może  
rad się w ciepłe chroni,  
w domu, norze,  
w dziupli, w borze,  
gdzie mróz nie dogoni.**



## Przysłowia o zimie

Choćby i najtęższa zima – tylko do wiosny trzyma.  
Im więcej zimą wody, tym więcej wiosną pogody.  
Gdy trawa w styczniu nie zmarznie, to się w sierpniu spali.



## Zagadki

1. Często w nim bywają jeszcze mrozy trzaskające. Za to jest w całutkim roku najkrótszym miesiącem.
2. Lepi się go, lecz nie z gliny ani z plasteliny. Daje się mu miotłę w rękę, żeby nam wyglądał pięknie.

## Już prawdziwi uczniowie

14.11.2014r. odbyło się w naszej szkole uroczyste **Pasowanie na ucznia** dzieci z klas 1. Jak co roku pierwszaki przygotowały się do tego dnia bardzo starannie. Przybyłej na uroczystość publiczności przedstawiły krótki program artystyczny. Składał się on z wierszy i piosenek dotyczących życia braci uczniowskiej. W ten symboliczny sposób dzieci udowodniły nauczycielom, swoim rodzicom i starszym kolegom, że rozumieją, jakie czekają w szkole obowiązki i zadania. W obecności zebranych gości uroczystie złożyły one ślubowanie. Następnie Pani Dyrektor dokonała **pasowania 71 dzieci na uczniów Szkoły Podstawowej w Niemczu**. Wręczyła im również dyplomy i znaczki pamiątkowe. Na koniec „nowo upieczeni” uczniowie zostali obdarowani słodkościami przez starszych kolegów oraz otrzymali prezenty od swoich rodziców. W pięknie udekorowanych klasach odbyły się spotkania, gdzie dzieci mogły pobawić się zabawkami i skosztować przygotowanych pyszności.

p. Wiesława Witkowska,  
nauczyciel edukacji wczesnoszkolnej



## AGRESJI I PRZEMOCY MÓWIMY: **STOP!**

Od 24 do 28 listopada odbywały się w naszej szkole imprezy, zabawy, konkursy dotyczące **przeciwdziałania agresji i przemocy**. Przez cały tydzień na korytarzu wisiała duża kartka papieru („mówiąca ściana”), na której każdy uczeń mógł zapisywać swoje myśli, rady, refleksje.

W pierwszym dniu akcji – DNIU UŚMIECHU I WALKI Z KWAŚNYMI MINAMI po naszej szkole chodził **Wesoły Clown**, który robił psikusy, rozśmieszał do łez i rozdawał upominki. W ramach DNIA ŻYCZLIWOŚCI każda klasa sprawiała niespodzianki innej, wylosowanej klasie.

W kolejnych dniach odbywały się: **międzyklasowe przeciąganie liny** pod hasłem „Dużo wrażeń, dużo mocy, baw się z nami bez przemocy”; **familiada profilaktyczna** w ramach programu „Wiem – Wygrywam – Pomagam”; **konkurs plastyczny** „Agresji i przemocy mówimy STOP!” lub „Uśmiechnij się”. Ponadto uczniowie obejrżeli prezentację multimedialną na temat agresji i przemocy oraz przeszli kurs on-line dotyczący cyberprzemocy i agresji rówieśniczej „Co się stało z Mimi”.

Redakcja



# W CZTERY OCZY



Pani mgr Małgorzata Dziędzic jest dyrektorem naszej szkoły od 2007 roku, na co dzień uczy również przyrody. Wywiad z Panią Dyrektorem przeprowadziły Agata Frąc i Zuzanna Pyzik z klasy 6a.

**Szanowna Pani Dyrektor, dlaczego wybrała Pani zawód nauczyciela i spośród wielu przedmiotów szkolnych właśnie przyrodę?**

Przyroda zawsze była moim ulubionym przedmiotem szkolnym; ciągnęło mnie do niej od dawna, i w szkole podstawowej, i w liceum.

**Czy w szkole była Pani wzorowym uczniem?**

Tak (śmiech), byłam wzorowym uczniem.

**Jaki jest idealny uczeń, według Pani?**

Według mnie idealny uczeń jest ciekawy świata, zainteresowany tematem lekcji, życzliwy i przede wszystkim uprzejmy.

**Czego obawiała się Pani przed prowadzeniem pierwszej lekcji w swoim życiu?**

Obawiałam się, że niedostatecznie dobrze przekażę uczniom moją wiedzę.

**Jakie jest Pani najmiłsze wspomnienie, a jaka największa wpadka?**

Nie pamiętam żadnego szczególnego wydarzenia.

**Wielu uczniom wydaje się, że nauczyciel jest osobą bardzo poważną. Jak jest w rzeczywistości?**

Mogę Was zapewnić, że każdy nauczyciel uczący w naszej szkole ma ogromne poczucie humoru i byłby w stanie zrobić coś szalonego.

**Czy jest Pani zmęczona byciem nauczycielem?**

Nie jestem zmęczona swoją pracą. Kiedy wracam do domu, mam czas i siłę na realizowanie swoich pasji i oczywiście na obowiązki domowe.

**Gdyby zrezygnowała Pani z zawodu nauczyciela, kim by Pani została?**

Gdybym zrezygnowała z zawodu nauczyciela, chciałabym zostać prawnikiem lub otworzyłabym własną restaurację.

**Dokąd chciałaby Pani udać się w podróż i o jakim prezencie Pani marzy?**

Bardzo chciałabym polecieć do Afryki, a jeśli chodzi o prezent, to na tę chwilę jest nim książka.

Dzięki temu wywiadowi udało nam się obalić jeden stereotyp dotyczący braku poczucia humoru u belfrów. Niektóre przekonania pozostają jednak nadal aktualne, na przykład to, że nauczyciele byli wzorowymi i pilnymi uczniami.

Życzymy Pani Dyrektor wielu sukcesów w pracy zawodowej i spełnienia marzeń. Dziękujemy za rozmowę.



## **KONKURSY, konkursy ...**

W październiku uczniowie naszej szkoły próbowali swoich sił w pierwszej, szkolnej części Wojewódzkiego Konkursu Języka Polskiego, Języka Angielskiego, Matematyki i Przyrody.

Do etapu **rejonowego** zakwalifikowali się:

- **z języka polskiego:** Agata Frąc 6a, Monika Janasziewicz 6b, Laura Andrzejewska 6b, Dominika Kretowicz 5a,

- **z języka angielskiego:** Paweł Kobierowski 6a, Krystian Twarowski 6a, Adam Frąckiewicz 6b, Zuzanna Gołuńska 6b, Pola Chwiłka 6b, Monika Janasziewicz 6b, Dominika Kretowicz 5a,

- **z matematyki:** Agata Frąc 6a, Adam Frąckiewicz 6b, Zuzanna Gołuńska 6b, Laura Lech 6b, Monika Janasziewicz 6b, Stanisław Giża 5b, Kacper Wichłacz 5b oraz Paweł Kobierowski 6a, któremu udało się przejść do etapu wojewódzkiego,

- **z przyrody:** Paweł Kobierowski 6a.

Wszystkim uczestnikom gratulujemy, natomiast laureatom życzymy powodzenia w dalszych etapach konkursu.

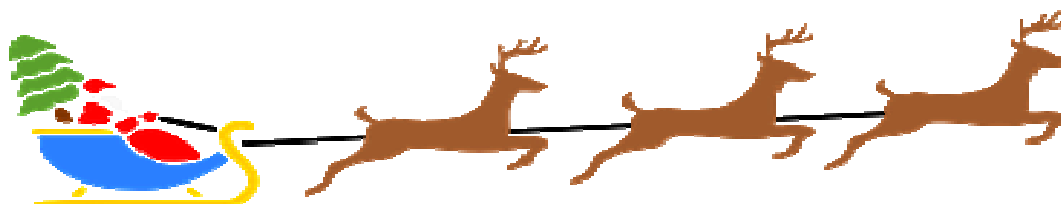
Redakcja

## **Atmosfery świątecznej nadchodzi czas**

### **Jak mówią na Świętego Mikołaja w innych krajach?**

- ❖ Holandia-SinterKlaas
- ❖ Francja-Pere Noel
- ❖ Szwecja-Jul Tomte
- ❖ Niemcy-Weinachtsmann
- ❖ Azerbejdżan-Szachta Babah
- ❖ Brazylia-Papai Noel
- ❖ Finlandia-Joulupukki

Aleksandra Chrapkowska, kl. 6b



## PRZEPISY NA IDEALNE ŚWIĘTA

### Ciasto marchewkowe

#### **Składniki:**

- 4 jajka, 1,5 szklanki cukru, 1 szklanka oleju, 2 szklanki mąki, 2 szklanki startej marchewki (na drobnych oczkach), 1 łyżeczka proszku do pieczenia, 1 łyżeczka sody oczyszczonej, 2 łyżeczki cynamonu.

#### **Sposób przygotowania:**

Całe jaja ubijamy z cukrem na puszystą pianę. Powoli dodajemy olej, cały czas mieszając. Stopniowo dosypujemy mąkę, ucieramy do uzyskania gęstej masy. Dodajemy proszek do pieczenia, sodę, cynamon, utartą marchewkę i delikatnie mieszamy, aż do połączenia składników. Na koniec wkładamy na blachę i pieczemy w piekarniku rozgrzanym do 200°C.

***Życzę smacznego!***

Katarzyna Joppek, kl. 6b



### Uszka do barszczyku

#### **Składniki na ciasto:**

- 1 jajko, 1,5 szklanki mąki pszennej, trochę ciepłej wody.

#### **Składniki na farsz:**

- 150g grzybów suszonych, 150g kapusty suszonej, 1 cebula, 2 łyżki oleju.

#### **Przyprawy:**

- sól, pieprz.

#### **Sposób przygotowania:**

**Ciasto:** Mąkę, jajko i szczyptę soli połączyć, dodając wodę, zagnieść.

**Farsz:** Ugotować grzyby, zemleć, dodając pokrojoną, podsmażoną cebulę. Kapustę ugotować, odcisnąć i pokroić nożem. Wszystko wymieszać, dodając przyprawy.

**Uszka:** Luźne ciasto rozwałkować, pokroić w paski i utworzyć kwadraciki o boku 3 cm. Włożyć do nich farsz, zlepiać w trójkąty i skleić, tworząc uszka. Wrzucić do wrzącej wody. Po ugotowaniu zahartować.

***Życzę smacznego!***

Katarzyna Joppek, kl. 6b



*Pogody ducha i radości  
ze świątecznych dni.  
Smacznego!*

## Koło ratunkowe – jak wybrać idealny prezent?

Wszyscy wiemy, że kupienie, bądź zrobienie **idealnego prezentu** jest bardzo trudne. Wasz wysiłek i chęć zrobienia czegoś własnoręcznie na pewno zostaną docenione, lecz co zrobić, gdy nie ma się talentu plastycznego lub po prostu czasu? Jest wiele możliwości. Jak zrobić komuś miłą niespodziankę? To proste! **Na początek trzeba dowiedzieć się czegoś o danej osobie.** Może ma jakieś zainteresowania, hobby? Kolekcjonuje karty? – kup album; lubi czytać? – kup książkę. Jeśli jednak wolisz wykonać pracę samemu, może zrób jakąś laurkę lub namaluj cos ciekawego. **Pamiętaj, że prezent musi być od serca.** Nie wolno również zapomnieć o opakowaniu. Szary papier lub gazeta mogą zepsuć każdy efekt. : )

Redakcja



## CIEKAWOSTKI


### **Mandat na święta**

Okazywanie świątecznego nastroju w Bostonie w latach 1659–1681 mogło skutkować mandatem w wysokości 5 szylingów.

### **Rudolf z centrum handlowego**

Rudolf czerwono nosy został powołany do życia w celach marketingowych. Amerykański copywriter Robert L. May wymyślił tę postać, aby przyciągnąć klientów do domu handlowego.

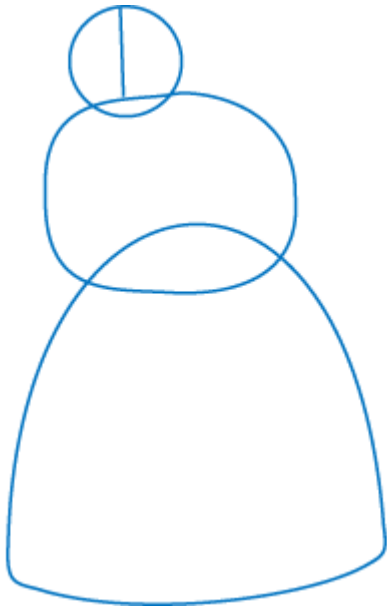
Aleksandra Chrapkowska, kl. 6b





# JAK NARYSOWAĆ ŚWIĘTEGO MIKOŁAJA?

1.



2.



3.



4.



## *Życzenia*

Wigilia to nie jest czas,  
gdy jest prezentów moc,  
Wigilia to nie jest czas,  
gdy potraw sto na stole,  
Wigilia to przepiękny czas,  
bożonarodzeniowy czas,  
gdy siedzimy wszyscy w  
kolei mamy bliskich przy  
stole.



Niech magiczna moc wigilijnego  
wieczoru przyniesie Wam  
spokój i radość.  
Niech każda chwila świąt  
Bożego Narodzenia  
żyje własnym pięknem,  
a Nowy Rok obdaruje Was  
pomyślnością i szczęściem.

Najpiękniejszych świąt Bożego  
Narodzenia

*życzą:*  
*Dyrektor Małgorzata Dzedzic*  
*oraz wszyscy pracownicy*  
*Szkoły Podstawowej w Niemczu*



19 grudnia odbędą się wigilie klasowe  
przerwa świąteczna trwa od 20 grudnia do 6 stycznia  
24 grudnia obchodzimy Wigilię  
25 i 26 grudnia to pierwszy i drugi dzień świąt Bożego Narodzenia

Dominika Szczegóła, kl. 6a